

Bio-Well

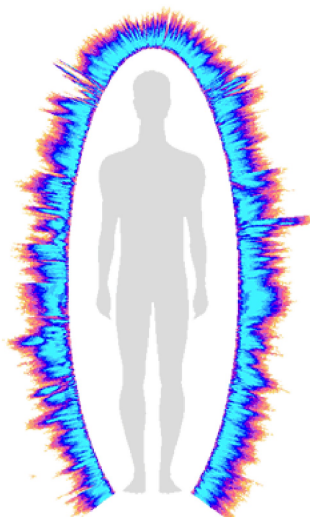
Analyse einer persönlichen/
individuellen energetischen
Homöostase durch Messung des
Energiefelds

888888

2026-04-03 18:01:27

Über Bio-Well

Die Bio-Well GDV-Kamera ist eine revolutionäre, nicht invasive Methode zur Messung des menschlichen Energiefelds mithilfe einer speziellen Kamera und einem Softwaresystem.



Das Bio-Well Gerät wurde vom Team von Dr. Konstantin Korotkov entwickelt und bringt die leistungsstarke Technologie, die als Electro-Photoic Imaging oder Gas Discharge Visualization (EPI/GDV) -Technik bekannt ist, auf einfache Art und Weise auf den Markt und wurde gemeinsam mit den US-Partnern weiterentwickelt. Das Produkt besteht aus einer kleinen Video-Kamera und einer zugehörigen Software, mit der Sie schnell und schmerzfrei menschliche Energiescans durchführen können. Bei den Scans werden die Fingerspitzen für weniger als eine Millisekunde einem sehr schwachen elektrischen Strom ausgesetzt. Die Reaktion auf diesen Reiz ist die Bildung einer "Elektronenwolke", die aus Photonen der Lichtenergie besteht. Das elektronische "Leuchten" dieser Entladung ist für das menschliche Auge unsichtbar, kann aber vom Kamerasystem erfasst und mathematisch berechnet werden. Dann wird es in Grafiken dargestellt und zeigt Energie-, Stress- und Vitalitätsbewertungen. Jeder Scan liefert eine Fülle aussagekräftiger Informationen, um Ihnen einen ganzheitlichen Überblick über den energetischen Zustand Ihres Wohlbefindens zu geben.



Das Bild, das wir mit dem Bio-Well-Instrument erstellen, basiert auf dem Wissen der Traditionellen Chinesischen Medizin und wurde durch 20 Jahre klinische Erfahrung von Hunderten von Ärzten mit vielen Tausenden von Patienten verifiziert. Der Scanvorgang ist schnell, einfach und nicht invasiv. Sie erhalten in Echtzeit Feedback darüber, welche positiven und negativen Faktoren Ihren Energiezustand beeinflussen. Jeder Scan zeigt Ihnen auf bis zu 7 grafischen Darstellungsoptionen die verschiedenen Aspekte Ihres funktionellen Gesundheitszustandes.

Mit den Zusatzelektroden „Bio-Well Sputnik“ können Sie die Umwelt testen, mit dem „Bio-Well-Handschuh“ die menschlichen Emotionen und mit der „Wasserelektrode“ die Wasserenergien! Das Bio-Well Gerät macht es möglich, den täglichen Wandel und den Einfluss von Behandlungen, Situationen und Reizen auf das Energiefeld und damit auf den Zustand einer Person sichtbar zu machen. Benutzerfreundliche Software macht die Datenverarbeitung für unerfahrene Benutzer einfach und bequem. Mit Bio-Well müssen Sie kein Wissenschaftler sein, um sogar umfassende wissenschaftliche Forschung zu betreiben! Bio-Well wird weltweit von Tausenden von Ärzten, Therapeuten, Heilpraktikern und Forschern eingesetzt. Bio-Well misst nicht die anatomische Struktur des Körpers, sondern erfasst den Funktionszustand von Organen und Systemen zum Zeitpunkt der Messung.

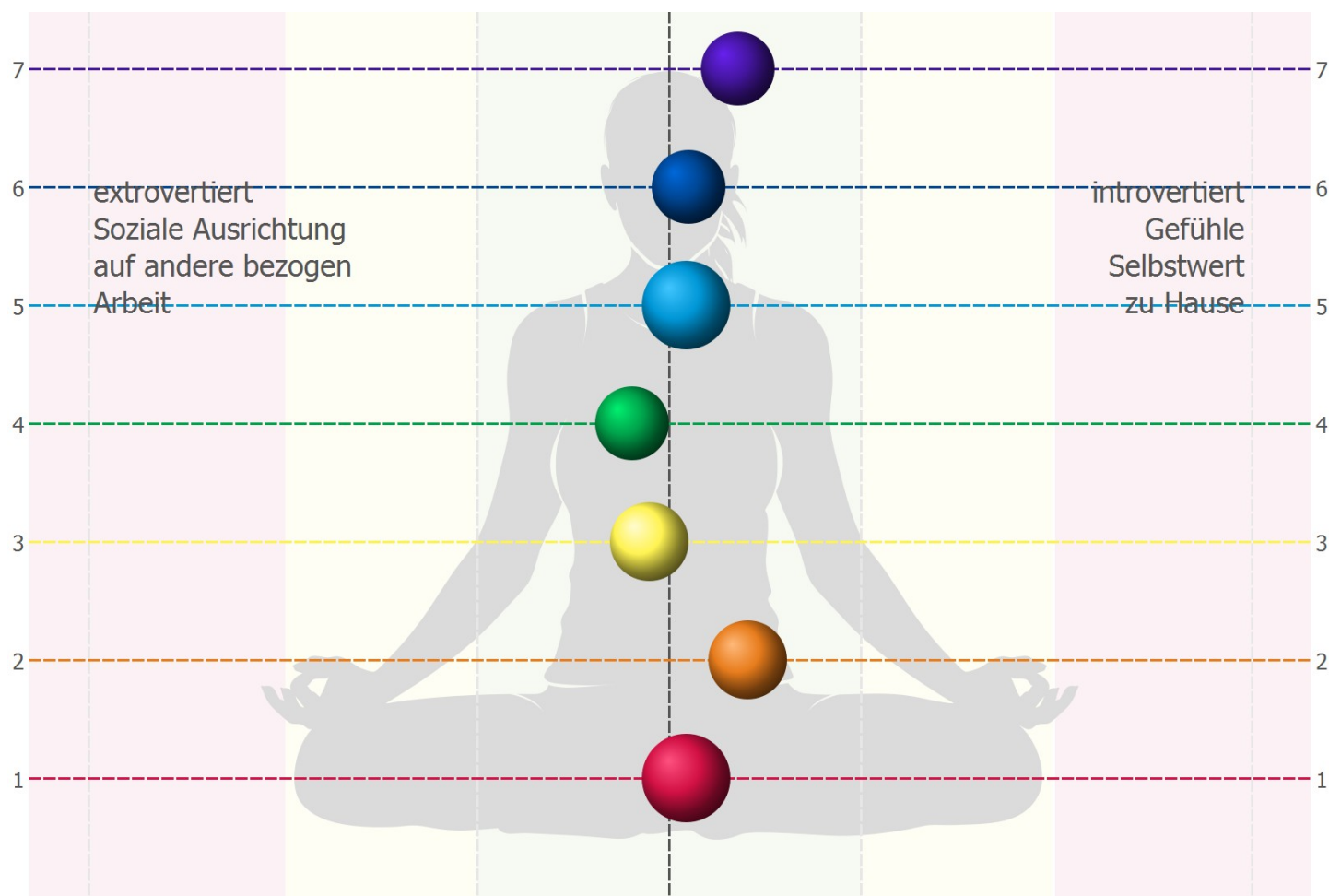
Die Bio-Well-Analyse hat folgende Optionen:

- Zeigt Organe und Organsysteme an, die Aufmerksamkeit brauchen.
- Zeigt Reaktionen des Körpers und der Emotionen auf verschiedene Einflüsse, Behandlungen, Hypnose, Mobiltelefon usw.).
- Zeigt Informationen zum psycho-emotionalen Zustand und zum Grad des Stresses –Entspannung – Sorge - Angst.
- Ermöglicht die einfache Messung der Reaktion des Körpers auf Medikamente, Nahrungsergänzungsmittel und Lebensmittel.

Die Bio-Well GDV-Kameras werden bereits in 63 Ländern erfolgreich angewendet. Weitere Informationen finden Sie unter www.bio-well.com.

Bio-Well ist kein medizinisches Gerät, es ist nicht entworfen, um eine medizinische Diagnose zu geben; es ermöglicht, eine energetische Analyse durchzuführen. Bei gesundheitlichen Beschwerden empfehlen wir, den Rat eines Arztes einzuholen.

Chakren



Ausrichtung 93%

Östlichen metaphysischen Theorien und den Prinzipien der indischen ayurvedischen Medizin zufolge, gibt es sieben "Chakren" oder integrierte Energie-Zentren, denen ein Einfluss auf das physische, mentale, emotionale und spirituelle Wohlergehen zugesprochen wird. Innerhalb des Bio-Well Programs spiegeln die Chakren den emotionalen Zustand einer Person wider. Die Chakren stehen mit dem inneren und äusseren Energiefluss in Zusammenhang. Sie sind nicht statisch oder stabil und können sich in jeder Minute verändern. Die Stabilität der Chakren ist ein Hinweis auf das emotionale Gleichgewicht einer Person. Die ideale Balance der Chakren kann bei Menschen beobachtet werden, die täglich meditieren oder Mental-Training machen.

Die Verschiebung der Chakren nach rechts oder links (wenn wir das Bild betrachten) kann mit den inneren emotionalen Reaktionen einer Person oder mit der Reaktion auf die Umweltsituation (andere Menschen, elektromagnetische Felder, Wetter, usw.) zusammenhängen.

Chakren

Psychosomatischer Ansatz. Zusammenhang des Funktionszustandes von Organen mit dem psychischen Zustand.

Die Energiezentren (oder Chakren) werden nach den Organen und Systemen berechnet, die sich in verschiedenen Teilen des Körpers befinden.

Größe des Zentrums - mittleres Energieniveau von Organen und Systemen, die diesem Zentrum entsprechen.

Gleichgewicht des Energiezentrums (Links/Rechts-Orientierung) - ist der Unterschied zwischen den Energien der entsprechend den spezifischen Zentrumsorganen und Systemen auf der linken und rechten Hand..

Grauer/grüner Korridor auf dem Diagramm - Norm. Linke Seite von der Mitte des Bildes - soziales Leben, Extrovertiertheit. Rechte Seite - Privatleben, Introversion.

Chakra 1 - Rot – Selbstvertrauen, sexuelle Kraft. Extrem rechts - schüchterne und nicht selbstbewusste Person. Extrem links - zu selbstbewusste Person, die nach Beweisen für ihre Überlegenheit sucht.

Chakra 2 - Orange – materielle Arbeit, Job oder Zuhause. Extrem rechts - will nicht aus dem Haus gehen, weicht Problemen bei der Arbeit aus. Extrem links - will nicht von der Arbeit nach Hause gehen, weicht Problemen zu Hause aus.

Chakra 3 - Gelb – Bereitschaft, Probleme zu lösen (persönliche oder die anderer). Extrem rechts - nicht erpicht darauf, anderen zu helfen, konzentriert auf persönliche Probleme. Extrem links - eifrig, anderen zu helfen, nur nicht auf persönliche Probleme konzentriert.

Chakra 4 - Grün – Liebe, Mitgefühl, Empathie. Extrem rechts - Egoist. Extrem links - Altruist.

Chakra 5 - Hellblau – nicht-materielle Arbeit (Kunst, Malerei, Komposition von Gedichten), verbale Kommunikation. Extrem rechts - nicht kommunikative Person, die ihre Kunst nicht mit anderen teilt. Extrem links - nonstop redende, angeberische Person.

Chakra 6 - Blau – Herangehensweise an die Lösung von Aufgaben und Suche nach Informationen. Extrem rechts - denkt, dass es nur eine richtige Meinung gibt - die eigene, alle anderen sind es nicht. Extrem links - hat keine eigene Meinung, bittet immer um Hilfe in jeder Situation.

Chakra 7 - Magenta – Beziehungen zu Gott, Fanatiker oder Atheist. Extrem rechts - denkt, dass er/sie alles tun kann und es keine Konsequenzen geben wird. Extrem links - wartet, wann Gott seine Probleme lösen wird.

Bio-Well ist kein medizinisches Gerät, es ist nicht entworfen, um eine medizinische Diagnose zu geben; es ermöglicht, eine energetische Analyse durchzuführen. Bei gesundheitlichen Beschwerden empfehlen wir, den Rat eines Arztes einzuholen.

	<p>Chakra-Nummer: 1 Name des Chakras: Muladhara Energie: 5.7 Joules ($\times 10^{-2}$) Ausrichtung: 97%</p> <p>Farbe: rot Übertragung auf die körperliche Ebene: Wirbelsäule, zwischen dem Anus und den Geschlechtsorganen endend, Dammbereich Stichworte: Lebenskraft, Macht, Ausdauer Element: Erde Energie: Energie der Erde Kontrolliertes Gefühl: Geruchssinn Körperliche Aspekte: Nebenniere, Knochengestüt, Rückgrat, Wirbelsäule, Niere, Mastdarm Psychologische Aspekte: Sicherheit, Umsicht, Geduld, Wachsamkeit, Selbstsucht, Selbstverteidigung, Anstrengung Funktionale Erscheinungsformen: Bewegungsfunktionen, Ausdauer, Vitalkapazität, innere Kraft, Lebensfreude durch körperliche Fitness Auswirkung der Arbeit mit dem Chakra: Stärkung der Immunität, Frohsinn, Ausdauer, Entschlossenheit, Optimismus, Wiedererlangung der Lebensfreude</p>
	<p>Chakra-Nummer: 2 Name des Chakras: Svadhithana Energie: 4.6 Joules ($\times 10^{-2}$) Ausrichtung: 86%</p> <p>Farbe: Orange Übertragung auf die körperliche Ebene: 4-6 cm unterhalb des Bauchnabels, auf der Höhe des Schambeins Stichworte: Attraktivität, materielle Kreativität Element: Wasser Energie: Lebensenergie Kontrolliertes Gefühl: Geschmack Körperliche Aspekte: Verdauungsapparat, Gedärme, urogenitales System Psychologische Aspekte: Leidenschaft, Selbsteinschätzung, Angst, Autorität, Aggressivität, Geringschätzung, Egoismus, Sparsamkeit Funktionale Erscheinungsformen: Sexuelle Kraft, Zerstörungswille, ausgeprägtes Geschmackempfinden Auswirkung der Arbeit mit dem Chakra: Spirituelles Wachstum, die Fähigkeit, Gier, Sinneslust, Wut, Eifersucht zu verwandeln, macht Erfolg möglich</p>
	<p>Chakra-Nummer: 3 Name des Chakras: Manipura Energie: 4.8 Joules ($\times 10^{-2}$) Ausrichtung: 96%</p> <p>Farbe: Gelb Übertragung auf die körperliche Ebene: 5-7 cm über dem Nabel, Sonnengeflecht Stichworte: Wille, Ausdauer, Macht, Entschlossenheit Element: Feuer Energie: Moralische Grundsätze Kontrolliertes Gefühl: Vision Körperliche Aspekte: Magen, Bauchspeicheldrüse, Ausscheidungsdrüsen, Leber, Solarplexus Psychologische Aspekte: Selbstaussdruck, Selbstbestätigung, Mut, Emotionalität, Enthusiasmus, Arglist, Angst Funktionale Erscheinungsformen: Bewegungskoordination, Wahrnehmung des eigenen Körpers, das Bestreben, Selbstzufriedenheit zu erlangen Auswirkung der Arbeit mit dem Chakra: Steigerung der Lebensfähigkeit und Heilung vieler Erkrankungen, Erlangung einer hohen Lebensdauer und guter Gesundheit, Entwicklung von Management- und Organisationsfähigkeiten, Verbesserung der Sprachfertigkeiten und die Fähigkeit, eigene Ideen klar zu formulieren, Menschen mit Worten beeinflussen</p>
	<p>Chakra-Nummer: 4 Name des Chakras: Anahata Energie: 4.4 Joules ($\times 10^{-2}$) Ausrichtung: 93%</p> <p>Farbe: Grün Übertragung auf die körperliche Ebene: Brustmitte Stichworte: Liebe, Freundlichkeit, Mitgefühl, Harmonie Element: Luft</p>

	<p>Energie: Liebe Kontrolliertes Gefühl: Tastorgane Körperliche Aspekte: Herzkreislaufsystem, Blutkreislauf, Lunge, Schilddrüse, Brustdrüsen Psychologische Aspekte: Pflichtbewusstsein, Verantwortung, Einfühlungsvermögen, Zuneigung und Liebe für den Nächsten, Unentschlossenheit Funktionale Erscheinungsformen: Liebe für sich selbst und andere, Tast-Empfindsamkeit durch die motorische Aktivität der Nerven, Fähigkeit, das Begehrte zu erhalten Auswirkung der Arbeit mit dem Chakra: Kontrolle von Gefühlen und Empfindungen; Selbstkontrolle; Weisheit und innere Stärke; Überwindung von Hindernissen und Schwierigkeiten; Erlangung von Selbstvertrauen; die Fähigkeit, die eigene Umgebung in Harmonie zu bringen; Erlangung von Macht über sich selbst; Ausgleich von Yin und Yang; Harmonisierung von Absicht und Handlung; Entwicklung kreativer Inspiration</p>
	<p>Chakra-Nummer: 5 Name des Chakras: Vishuddha Energie: 5.9 Joules ($\times 10^{-2}$) Ausrichtung: 97%</p> <p>Farbe: Azurblau Übertragung auf die körperliche Ebene: Halsansatz, Thymus Stichworte: Kreativität, Harmonie, Fassung, Selbstverwirklichung Element: Äther Energie: Kreativität Kontrolliertes Gefühl: Gehör Körperliche Aspekte: Rückenmark, Rachen, Hals, Speiseröhre, Herz, Lunge Psychologische Aspekte: Gefühl, Inspiration, Schöpfung, Geselligkeit, emotional-spirituelle Aktivität Funktionale Erscheinungsformen: Atmung, Seufzen und lautlicher Ausdruck, Schlucken, symbolisieren jegliche Art von Kreativität, der letzte Bereich, der mit Raum und Zeit in Beziehung ist Auswirkung der Arbeit mit dem Chakra: Gelassenheit, Reinheit, Klarheit, Wohlklang der Stimme, Fähigkeit zu spiritueller Poesie, prophetische Begabung</p>
	<p>Chakra-Nummer: 6 Name des Chakras: Ajna Energie: 4.5 Joules ($\times 10^{-2}$) Ausrichtung: 96%</p> <p>Farbe: Blau Übertragung auf die körperliche Ebene: die Mitte des Gehirns, die Epiphyse = Zirbeldrüse Stichworte: Weisheit, Willenskraft Element: Licht Energie: Verstand, Intuition Kontrolliertes Gefühl: Intuition Körperliche Aspekte: Gehirn, Hypophyse, Hypothalamus, Kopf, Nervensystem Psychologische Aspekte: Vernunft, Willenskraft, geistige Fähigkeit, Logik, Einfühlungsvermögen, Inspiration, Bestimmtheit, Urteilsfähigkeit, Vorstellungskraft Funktionale Erscheinungsformen: Die Fähigkeit, Visionen zu entwickeln (kreative Vorstellungskraft) und die Bedeutsamkeit (Verantwortung) der eigenen Fähigkeiten zu begreifen; das Verstehen von Konzepten, der Hellsichtigkeit, die für den sechsten Sinn (Instinkt) verantwortlich ist Auswirkung der Arbeit mit dem Chakra: Wesentliches verstehen; Weisheit; Willenskraft; Hellsichtigkeit; die Fähigkeit, Vergangenheit, Gegenwart und Zukunft zu erkennen; die Last früherer Leben wird durch die Arbeit mit dem sechsten Chakra verarbeitet und gelöst</p>
	<p>Chakra-Nummer: 7 Name des Chakras: Sahasrara Energie: 4.6 Joules ($\times 10^{-2}$) Ausrichtung: 88%</p> <p>Farbe: Violett Übertragung auf die körperliche Ebene: Scheitel, Kopfspitze Stichworte: kosmische Wahrnehmung, Überbewusstsein, Einheit Element: Licht Energie: Willenskraft, Bewusstheit, Kreativität Kontrolliertes Gefühl: Kollektivbewusstsein Körperliche Aspekte: Gehirn, Zirbeldrüse, Haut, Fortpflanzung, hormonelles Gleichgewicht Psychologische Aspekte: Spiritualität, Weisheit, Erleuchtung, Selbstverwirklichung, Selbstlosigkeit, Einheitlichkeit Funktionale Erscheinungsformen: ausgezeichnete Fähigkeit zum abstrakten und philosophischen Denken, Überbewusstsein, reine Intuition, vereint den Begriff der Vernunft (geometrische Figuren des mentalen Körpers), Umwandlung von Gedanken in Energie durch Aktivierung des Gehirns</p>



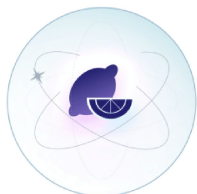
	<p>Auswirkung der Arbeit mit dem Chakra: Aneignung von Fähigkeiten eines Überbewusstseins, allumfassende Sicht der Welt, höhere Zielsetzungen in die Tat umsetzen, völlige Ruhe, universelles Bewusstsein, Vereinigung mit dem spirituellen Selbst, Erkenntnis der höchsten Lebensfülle</p>
--	--

Lebensstil



Körperliche Aktivität: 68%

Diese Sphäre steht in direktem Zusammenhang mit dem Zustand des unteren Rückens, des Beckenbereichs und des unteren Dan Tien (Schwerpunkts). Durch die übermäßige Zeit, die viele von uns tagsüber im Sitzen verbringen, und den Mangel an Bewegung kann unsere Wirbelsäule stark beeinträchtigt werden.



Ernährung: 86%

Drei Hauptaspekte der Ernährungsgewohnheiten sind: die Qualität der Lebensmittel, die verzehrte Menge und der Zeitpunkt der einzelnen Mahlzeiten. Die Berücksichtigung all dieser Faktoren kann zu einer höheren Lebensqualität beitragen. Hierbei beziehen wir die an der Verdauung und der Filterung der aufgenommenen Nahrung und Flüssigkeiten beteiligten Organe mit ein.



Umgebung: 86%

Da wir viel Zeit in Innenräumen verbringen, atmen wir verbrauchte Luft und sind übermäßigen Dosen elektromagnetischer Felder sowie mitunter Radioaktivität und anderen Schadstoffen ausgesetzt. Hier betrachten wir das Atmungssystem und die allgemeine Belastung durch Schadstoffe.



Psychologie: 92%

Ständiger Stress, die beschleunigte Lebensgeschwindigkeit und der übermäßige Informationskonsum beeinträchtigen unser Energie-, Stress- und Gleichgewichtsniveau sowie die Funktion unseres Nervensystems. Auch das psychische Gleichgewicht spielt dabei eine Rolle.



Tagesablauf: 90%

Der Schlaf wird in diesem Jahrhundert stark durch blaues Licht/elektrisches Licht und die übermäßige Nutzung von Computern und Smartphones gestört. Gehirn und Augen leiden am meisten unter einem unausgewogenen Schlafrhythmus.



Hormonelle Aktivität: 91%

Hormone steuern viele Prozesse in unserem Körper und regulieren den Energiehaushalt. Übermäßiger Geschlechtsverkehr, endokrine Störungen und viele andere Faktoren können zu einem Mangel an hormoneller Energie führen.

Lebensstilbereich	Niedrig	Normal	Ideal
Körperliche Aktivität	<66%	66-79%	>79%
Ernährung	<69%	69-81%	>81%
Umgebung	<78%	78-91%	>91%
Psychologie	<74%	74-85%	>85%
Schlafrhythmus	<75%	75-86%	>86%
Hormone	<72%	72-85%	>85%

Bio-Well ist kein medizinisches Gerät, es ist nicht entworfen, um eine medizinische Diagnose zu geben; es ermöglicht, eine energetische Analyse durchzuführen. Bei gesundheitlichen Beschwerden empfehlen wir, den Rat eines Arztes einzuholen.

Schlussfolgerungen und Empfehlungen zum Lebensstil von Dr. Ludmila Vassilieva, MD, PhD

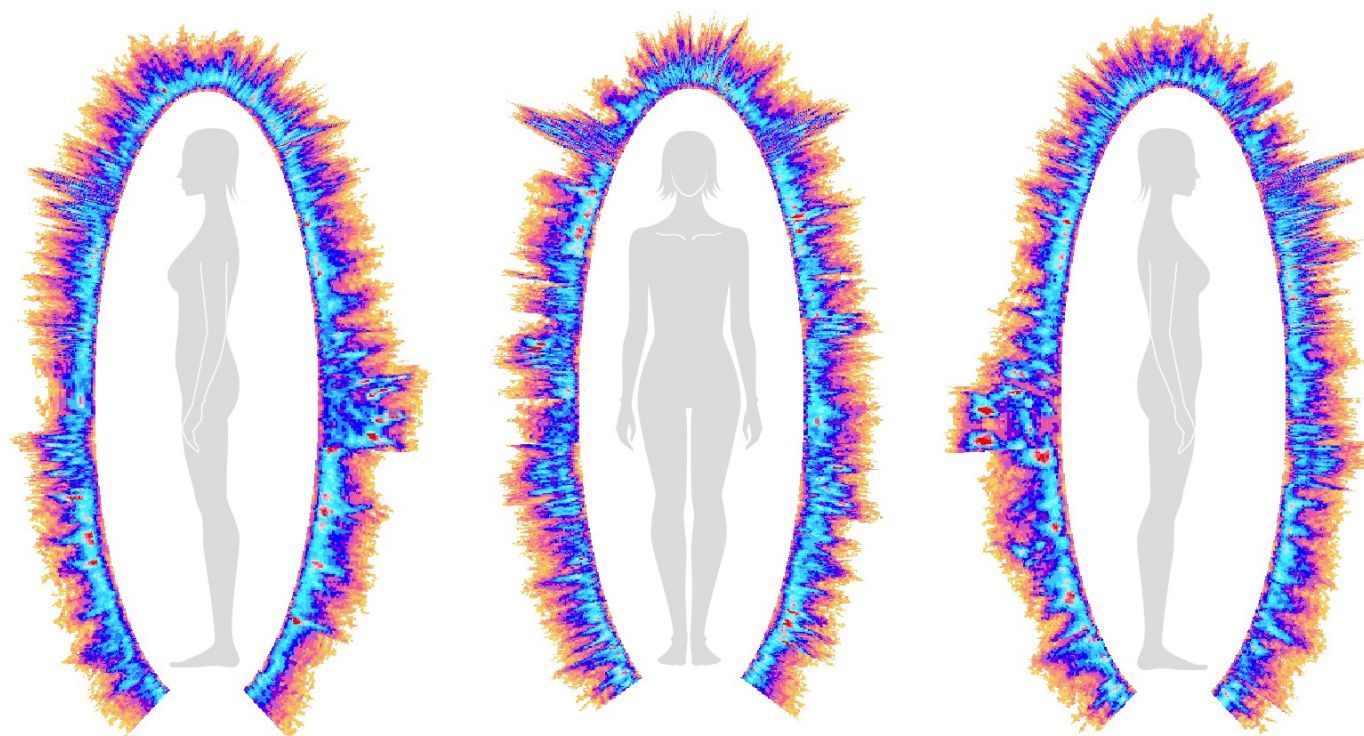
Ihr Lebensstil ist nahezu ideal. Wir sind sehr beeindruckt!



Dr. Ludmila Vassilieva, MD, PhD, Allgemeinmedizinerin, Kardiologin, Homöopathin, Gründerin des Holistic Healing Medical Centre, Gründerin der Holistic Healing Academy, Auszeichnung „Beste Klinik“ 2023 (VAE), „Beste Homöopathin“ Auszeichnung 2024 (VAE)

Weitere Informationen zu Lebensstil-Empfehlungen erhalten Sie im „Holistic Healing Medical Centre“, Dubai, VAE
www.holistichealingmed.com

Energiefeld



Energie 48 Joules ($\times 10^{-2}$)

Das menschliche Energiefeld ist die feinstoffliche Abbildung des physischen, emotionalen und, in manchen Fällen, des spirituellen Zustands einer Person.

Bio-Well ist kein medizinisches Gerät, es ist nicht entworfen, um eine medizinische Diagnose zu geben; es ermöglicht, eine energetische Analyse durchzuführen. Bei gesundheitlichen Beschwerden empfehlen wir, den Rat eines Arztes einzuholen.

Auswertung

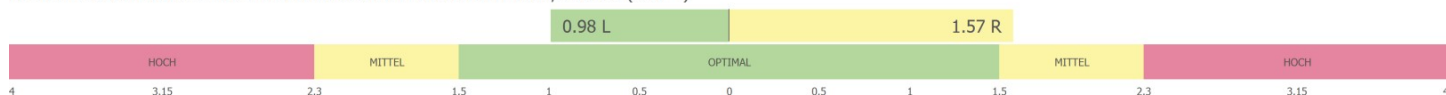
STRESS: **Optimal**



ENERGIE: **Optimal**




GLEICHGEWICHT ZWISCHEN SYMPATHIKUS UND PARASYMPATHIKUS, JOULES ($\times 10^{-2}$)



WIDERSTANDSFÄHIGKEIT: **Optimal**



ENERGIERESERVE: **Normal**



Der **Stressindex** wird anhand einer Reihe von Bio-Well-Parametern berechnet und charakterisiert das Ausmaß des physiologischen Stresses.

- *Ruhig* $[0,0 > 2,0]$ Sehr ruhige Person, meditativer Zustand; langsame/verzögerte Reaktion, Trägheit; Einfluss von Medikamenten, Drogen oder Alkohol; Introversion.
- *Optimal* $[2,0 > 3,0]$ Normalzustand mit normaler Reaktion auf äußere Einflüsse.
- *Erhöht* $[3,0 > 4,0]$ Normalzustand, jedoch mit verstärkter Reaktion auf äußere Einflüsse.
- *Hoher Stress* $[4,0 > 6,0]$ Kompensierter Stress. Aktiver emotionaler Typ (Choleriker); emotionale Erregung. Reaktion auf körperliche Belastung und/oder unangenehme Umgebung.
- *Sehr hoch* $[6,0 > 8,0]$: Hohe emotionale Erregung; emotionale Überlastung; unkompensierter Stress; Aktivierung physiologischer Prozesse; physiologische Müdigkeit, Erschöpfung; Reaktion auf hohe Lufttemperaturen.
- *Exzessiv* $[8,0 > 10,0]$: Zu hoher Stress; psychische Probleme; unzureichender Zustand; Reaktion auf Alkohol, Drogen, Medikamente; Reaktion auf sehr hohe Lufttemperaturen; extreme Erschöpfung.

Energie – Dies ist die Energie von Photonen, die in einem elektromagnetischen Feld emittiert werden. Es charakterisiert die Gesamtenergie des Körpers.

- *Niedrig* $[0-20]$ – Erschöpfung, hoher Stresszustand, Ruhe erforderlich.
- *Verringert* $[20-40]$ – Müdigkeit, mittlerer Stresszustand, Ruhebedarf.
- *Optimal* $[40-60]$ – optimales Energieniveau für die meisten Aktivitäten.
- *Erhöht* $[60-80]$ – Mobilisierung innerer Energiereserven; Entzündungsprozesse; Hyperaktivierung.
- *Hoch* $[80-100]$ – *akute Entzündungsprozesse*.

Starke Hyperaktivierung.

Gleichgewicht zwischen Sympathikus und Parasympathikus – Das Gleichgewicht zwischen dem sympathischen und parasympathischen Nervensystem beschreibt das dynamische Gleichgewicht des autonomen Nervensystems, in dem diese beiden Zweige komplementär zusammenwirken, um unwillkürliche Funktionen wie Herzfrequenz, Verdauung und Stressreaktionen zu regulieren. Das sympathische Nervensystem aktiviert den „Kampf-oder-Flucht“-Modus für schnelles Handeln bei Bedrohungen, während das parasympathische Nervensystem „Ruhe und Verdauung“ zur Erholung und Aufrechterhaltung der Körperfunktionen fördert.

Optimal $[0 - 1,5] \times 10^{-2}$ Joule

Mittel $[1,5 - 2,3] \times 10^{-2}$ Joule

Hoch $[> 2,3] \times 10^{-2}$ Joule

Resilienz ist die Fähigkeit, sich angesichts von Widrigkeiten, Traumata oder erheblichem Stress gut anzupassen und sich zu erholen, ohne dauerhaft durch Belastungen aus der Bahn geworfen zu werden. Es geht nicht darum, niemals Schmerz oder Schwierigkeiten zu empfinden, sondern darum, wie man reagiert, sich erholt und weitermacht. Resilienz wird anhand eines Komplexes von Bio-Well-Parametern berechnet.

Optimal $[> 50\%]$

Niedrig $[< 50\%]$

Energiereserve. Dieser Parameter gibt an, ob der Körper über genügend Energie für die aktuell von seinen Organen und Systemen ausgeführten Funktionen verfügt. Der Energiereserveindex wird durch Vergleich der Flächendiagramm- und Energiediagrammindizes berechnet.



[< 20 %] – niedriges
Niveau

[20–40 %] – erniedrigtes
Niveau

[41–60 %] –
durchschnittliches Niveau

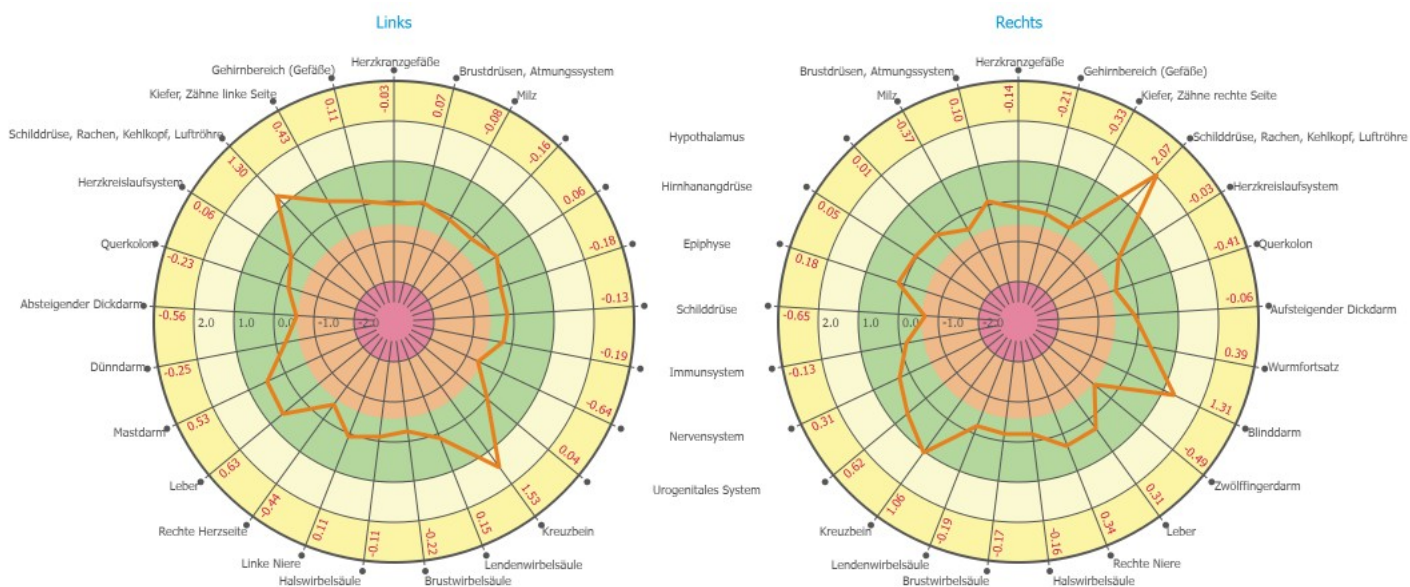
[61–80 %] – normales
Niveau

[> 80 %] – hohes Niveau

Bio-Well ist kein medizinisches Gerät, es ist nicht entworfen, um eine medizinische Diagnose zu geben; es ermöglicht, eine energetische Analyse durchzuführen. Bei gesundheitlichen Beschwerden empfehlen wir, den Rat eines Arztes einzuholen.

Flächendiagramm

Es spiegelt die Energieumverteilung für verschiedene Organe und Systeme basierend auf dem Parameter Fläche wider..

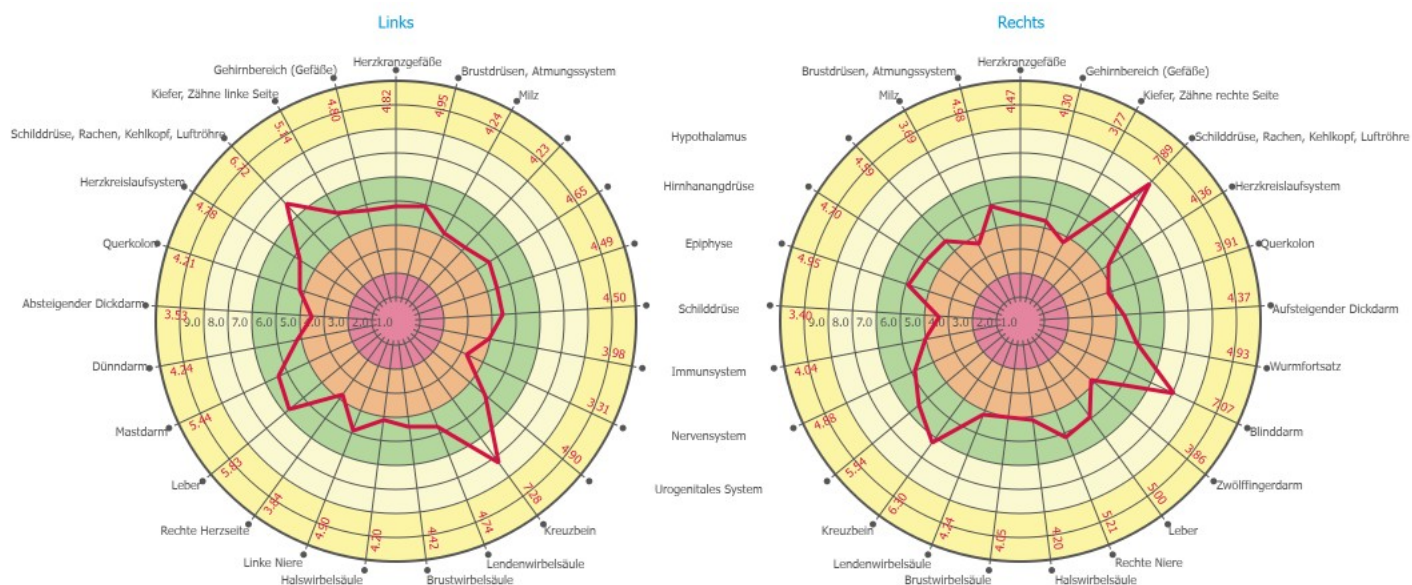


Das Flächendiagramm analysiert den funktionalen Zustand des menschlichen Körpers, indem die integralen Parameter der Energie-Verteilung im Körper und den Organen mit den Referenz-Parametern des Kalibrierungszylinders verglichen werden.

Die normale Energie-Ebene entspricht dem grünen Bereich im mittleren Ring. Der innere Kreis gegen das Zentrum kennzeichnet den Bereich von Energie-Mangel (hypo-energetischer Zustand). Der äussere Ring entspricht dem Bereich von Energie-Überschuss (hyper-energetischer Zustand).

Bio-Well ist kein medizinisches Gerät, es ist nicht entworfen, um eine medizinische Diagnose zu geben; es ermöglicht, eine energetische Analyse durchzuführen. Bei gesundheitlichen Beschwerden empfehlen wir, den Rat eines Arztes einzuholen.

Energiediagramm



Energiereserve 64%

Das Energiediagramm ist für die Analyse des Funktionszustandes des menschlichen Körpers bestimmt, indem der Parameter "Energie" des jeweiligen Sektors (Energie der Glut) berechnet wird. Der Parameter "Energie-Reserve" (experimentell) spiegelt die Energiereserve auf zellulärer Ebene wider. Die Überlagerung des Flächendiagramms (gemessen in relativen Einheiten) mit dem Energiediagramm hat keine physikalische Bedeutung, sondern ist für den relativen Vergleich der beiden Diagramme vorgesehen.

Der Wert im Energiediagramm kann sein:

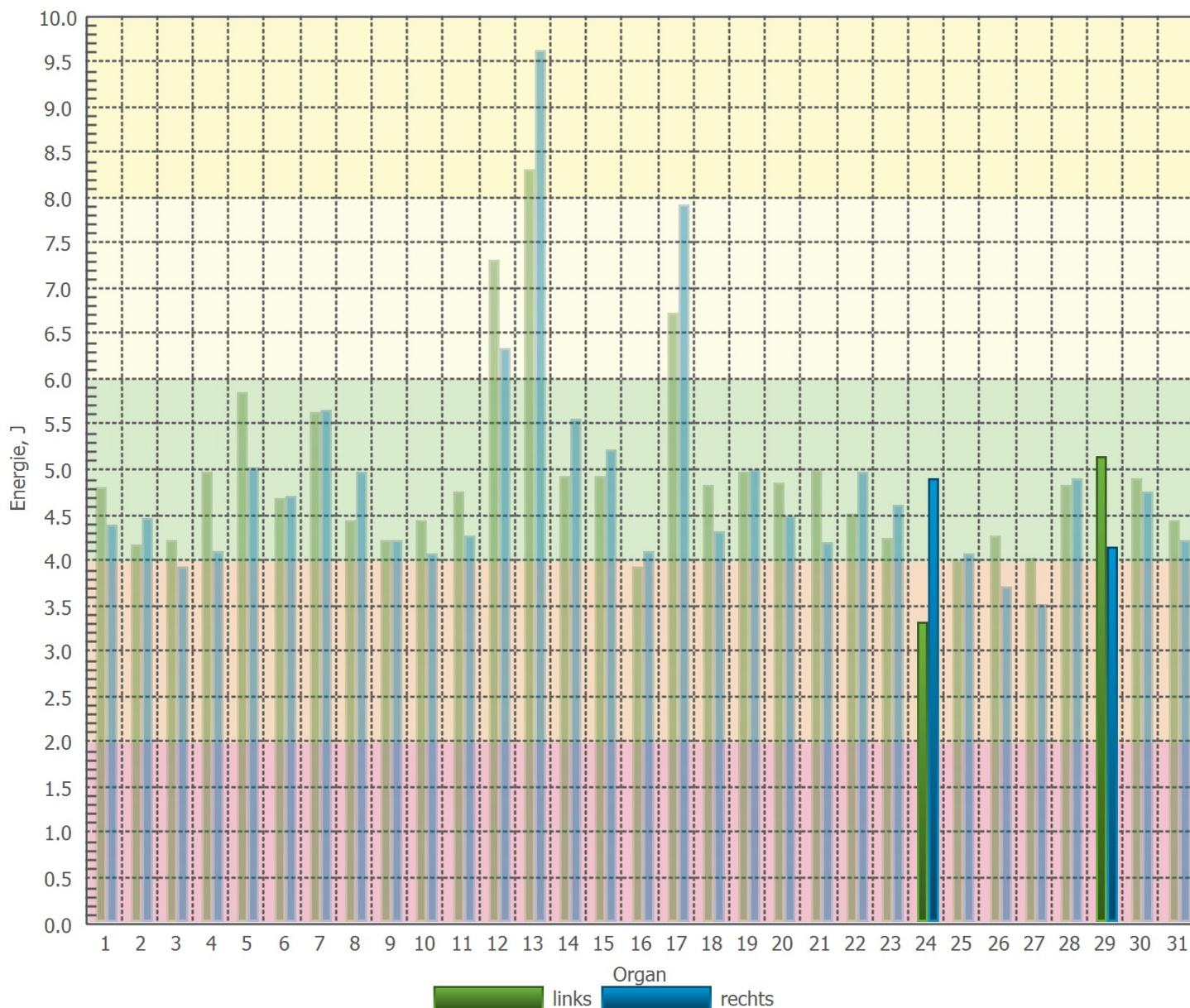
- 0 - 2 Joules ($\times 10^{-2}$)** - sehr niedriges Energie
- 2 - 4 Joules ($\times 10^{-2}$)** - verminderte Energie
- 4 - 6 Joules ($\times 10^{-2}$)** - normales Energie
- 6 - 8 Joules ($\times 10^{-2}$)** - erhöhte Energie
- 8 - 10 Joules ($\times 10^{-2}$)** - hohe Energie

Energie-Reserve (experimenteller Parameter):

- < 20% - niedriges Niveau
- 20% - 60% - optimales Niveau
- > 60% - hohes Niveau

Bio-Well ist kein medizinisches Gerät, es ist nicht entworfen, um eine medizinische Diagnose zu geben; es ermöglicht, eine energetische Analyse durchzuführen. Bei gesundheitlichen Beschwerden empfehlen wir, den Rat eines Arztes einzuholen.

Energie-Balance



1. Herzkreislaufsystem 2. Herz 3. Querliegender Dickdarm 4. Bauchspeicheldrüse 5. Leber 6. Hirnanhangdrüse 7. Schilddrüse 8. Nebenniere 9. Halswirbelsäule 10. Brustwirbelsäule 11. Lendenwirbelsäule 12. Kreuzbein 13. Steißbein, kleines Becken 14. Urogenitales System 15. Nieren 16. Ohren, Nase, Kieferhöhle 17. Rachen, Kehlkopf, Luftröhre 18. Zerebraler Bereich (Gefäße) 19. Brustdrüsen, Atmungssystem 20. Herzkranzgefäße 21. Brustkorbbereich 22. Epiphyse 23. Hypothalamus 24. Nervensystem 25. Immunsystem 26. Milz 27. Rechtes Auge 28. Linkes Auge 29. Kiefer, Zähne 30. Gehirnregion (Hirnrinde) 31. Augen

Hervorgehobene Balken entsprechen einem signifikanten Unterschied zwischen der Energie des jeweiligen Systems oder Organs an der linken und rechten Hand.

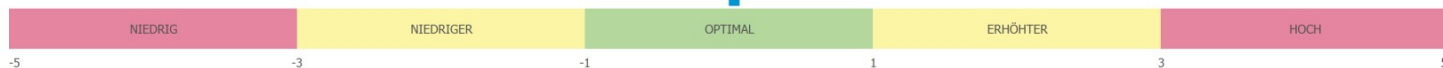
Bio-Well ist kein medizinisches Gerät, es ist nicht entworfen, um eine medizinische Diagnose zu geben; es ermöglicht, eine energetische Analyse durchzuführen. Bei gesundheitlichen Beschwerden empfehlen wir, den Rat eines Arztes einzuholen.

Doshas



VATA ENERGIEABWEICHUNG, JOULES ($\times 10^{-2}$)

0.07



PITTA ENERGIEABWEICHUNG, JOULES ($\times 10^{-2}$)

-0.54



KAPHA ENERGIEABWEICHUNG, JOULES ($\times 10^{-2}$)

-0.19



Abweichung

Vata: 1.39% Pitta: -10.82% Kapha: -3.79%

Ayurveda, ein altes Medizinsystem, das seinen Ursprung in Indien hat, erkennt drei grundlegende Energien oder Doshas an, die die physiologischen und psychologischen Funktionen des menschlichen Körpers steuern. Diese Doshas sind als Vata, Pitta und Kapha bekannt. Nach der ayurvedischen Philosophie verfügt jeder über eine einzigartige Kombination dieser Doshas, die als Prakriti (Konstitution) bekannt ist und die seine körperlichen, geistigen und emotionalen Eigenschaften beeinflusst. Es wird angenommen, dass ein Ungleichgewicht der Doshas die Ursache für verschiedene Gesundheitsprobleme ist.

Vata

Verbunden mit den Elementen: Luft und Äther (Weltraum)

Regiert: Bewegung, einschließlich Atmung, Kreislauf und Nervenimpulse

Verbunden mit den folgenden Organen: Dickdarm, Gehirn, Oberschenkel, Knochen, Niere, Harnblase, Bauchspeicheldrüse

Zu den Merkmalen eines Ungleichgewichts können gehören: Angstzustände, Schlaflosigkeit, trockene Haut und Verdauungsprobleme

Zum Ausgleich empfiehlt Ayurveda: warme und nahrhafte Lebensmittel, Routine und Praktiken, die Erdung und Entspannung fördern

Pitta

Verbunden mit den Elementen: Feuer und Wasser

Regiert: Verdauung, Stoffwechsel und Energieproduktion

Verbunden mit den folgenden Organen: Dünndarm, Leber, Milz, Gallenblase, Niere, Herz, Bauchspeicheldrüse

Zu den Merkmalen eines Ungleichgewichts können gehören: Reizbarkeit, Entzündungen, Säuregehalt und Hautprobleme

Zum Ausgleich empfiehlt Ayurveda: kühlende und beruhigende Lebensmittel, Achtsamkeit und Aktivitäten, die einen ruhigen und gelassenen Zustand fördern

Kapha

Verbunden mit den Elementen: Erde und Wasser

Regiert: Struktur und Schmierung im Körper

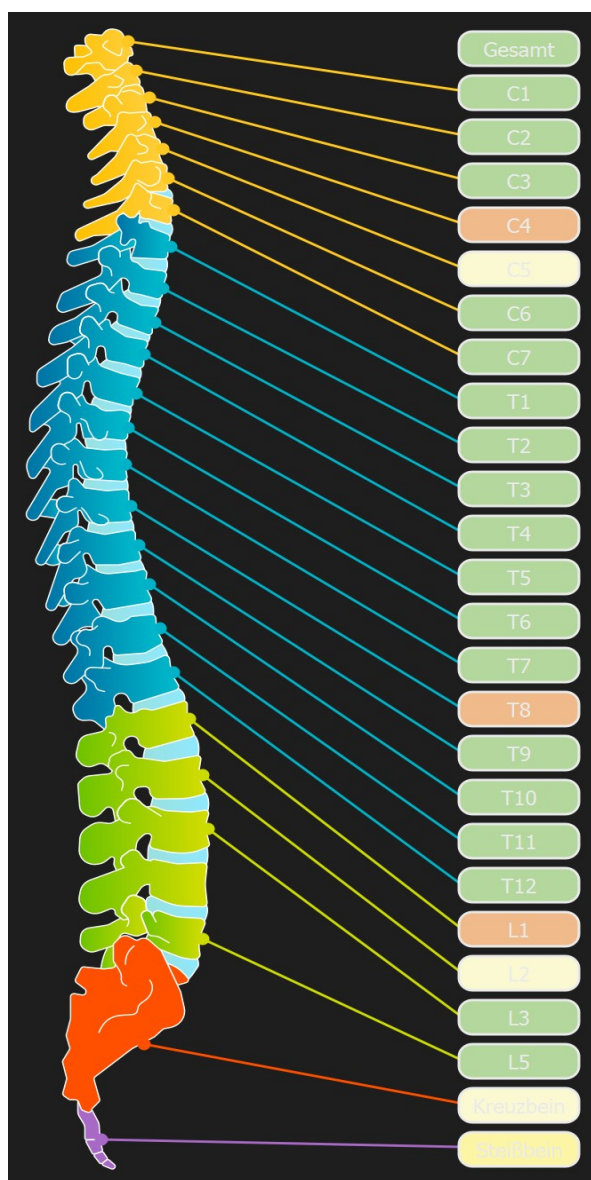
Verbunden mit den folgenden Organen: Magen, Lunge, Herzbeutel, Dreifacherwärmer, Harnblase, Bauchspeicheldrüse

Zu den Merkmalen eines Ungleichgewichts können gehören: Lethargie, Gewichtszunahme, Stauung und Atemprobleme

Zum Ausgleich empfiehlt Ayurveda: warme und leichte Kost, regelmäßige Bewegung und Aktivitäten, die Stimulation und Wärme fördern

Bio-Well ist kein medizinisches Gerät, es ist nicht entworfen, um eine medizinische Diagnose zu geben; es ermöglicht, eine energetische Analyse durchzuführen. Bei gesundheitlichen Beschwerden empfehlen wir, den Rat eines Arztes einzuholen.

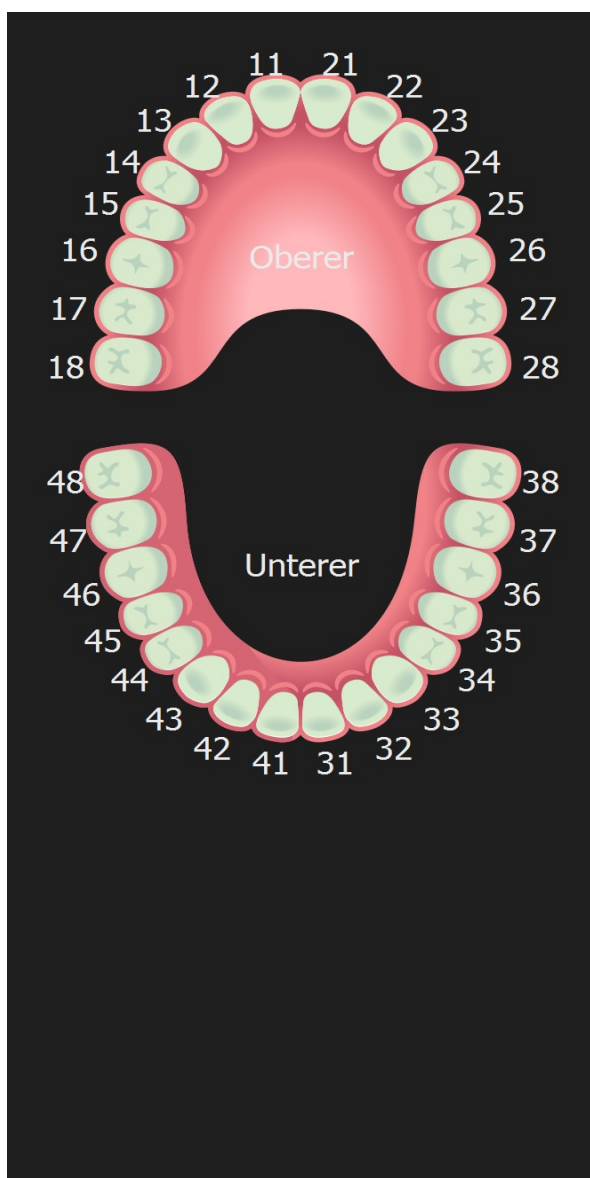
Wirbel



Name	Energie, Joules ($\times 10^{-2}$)	Gleichgewicht
C1	4.51	97.77
C2	4.30	94.96
C3	4.62	78.73
C4	3.99	95.89
C5	7.30	83.93
C6	4.57	82.34
C7	5.63	99.34
T1	4.57	90.79
T2	4.30	93.49
T3	5.61	97.65
T4	4.35	100.00
T5	5.41	84.75
T6	4.19	100.00
T7	4.52	80.97
T8	3.96	86.00
T9	4.68	88.23
T10	5.05	93.95
T11	5.05	93.95
T12	4.06	92.53
L1	3.53	100.00
L2	7.07	100.00
L3	5.22	87.63
L5	4.52	94.48
Kreuzbein	6.79	85.60
Steißbein	8.94	85.33

Bio-Well ist kein medizinisches Gerät, es ist nicht entworfen, um eine medizinische Diagnose zu geben; es ermöglicht, eine energetische Analyse durchzuführen. Bei gesundheitlichen Beschwerden empfehlen wir, den Rat eines Arztes einzuholen.

Zähne

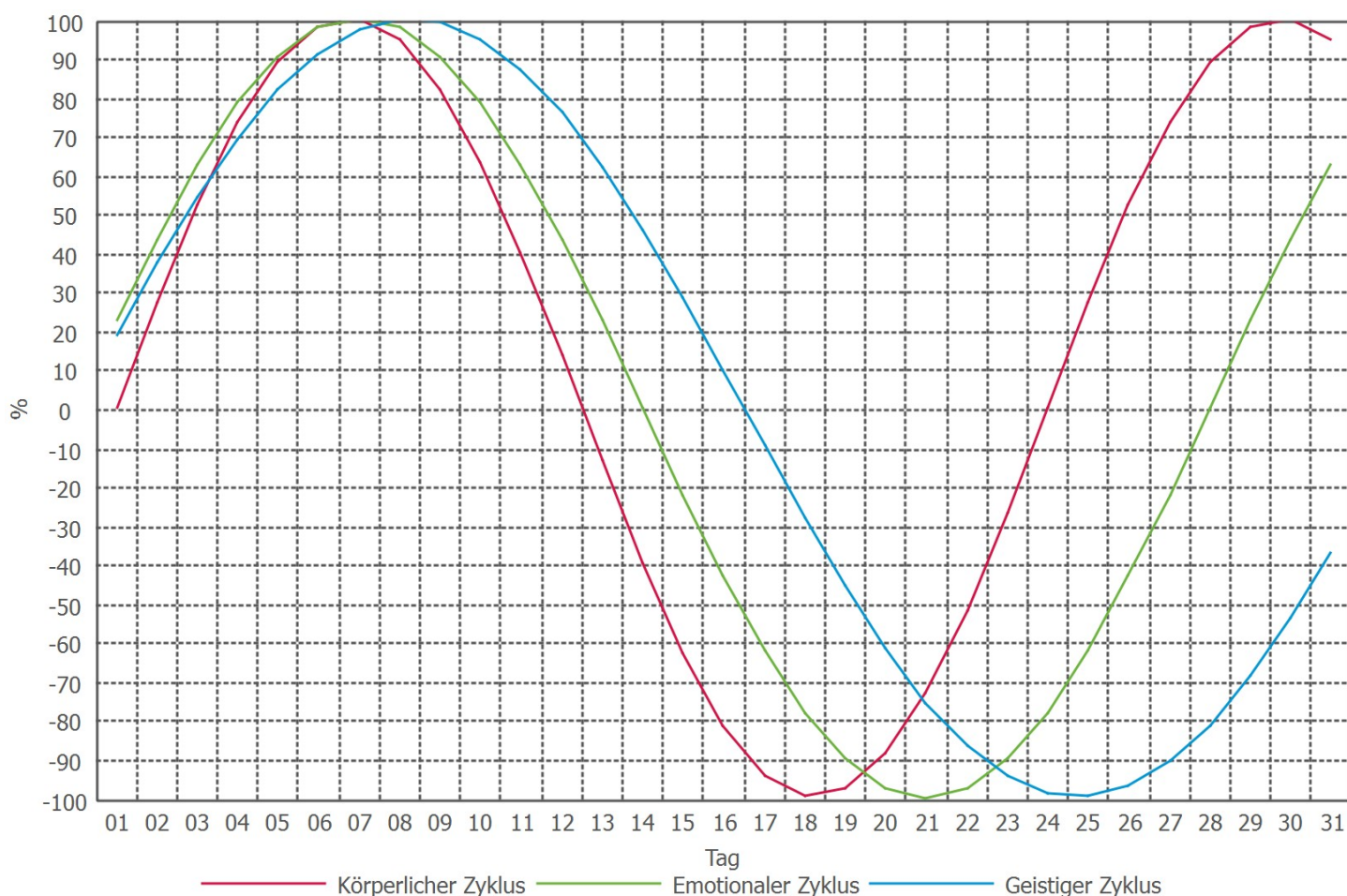


Name	Energie, Joules ($\times 10^{-2}$)
#11 Erster Schneidezahn (rechts oben Mitte)	4.77
#12 Zweiter Schneidezahn (rechts oben seitlich)	4.77
#13 Eckzahn (rechts oben Eckzahn)	4.70
#14 Erster Prämolaren (rechts oben 1. Prämolaren)	4.70
#15 Zweiter Prämolaren (rechts oben 2. Prämolaren)	4.57
#16 Erster Molar (rechts oben)	4.82
#17 Zweiter Molar (rechts oben)	4.76
#18 Dritter Molar (Weisheitszahn)	4.38
#21 Erster Schneidezahn (links oben Mitte)	4.78
#22 Erster Schneidezahn (links oben seitlich)	4.78
#23 Eckzahn (Eckzahn)	4.70
#24 Erster Prämolaren (links oben 1. Prämolaren)	4.74
#25 Zweiter Prämolaren (links oben 2. Prämolaren)	4.62
#26 Erster Molar (links oben)	4.74
#27 Zweiter Molar (links oben)	4.67
#28 Dritter Molar (Weisheitszahn)	4.23
#31 Schneidezahn (links unten Mitte)	4.77
#32 Schneidezahn (links unten seitlich)	4.77
#33 Eckzahn (links unten Eckzahn)	4.81
#34 Erster Prämolaren (links unten Biscupid)	4.57
#35 Zweiter Prämolaren (links unten Biscupid)	4.48
#36 Erster Backenzahn (links unten)	4.36
#37 Zweiter Backenzahn (links unten)	4.39
#38 Dritter Molar (Weisheitszahn)	4.45
#41 Schneidezahn (rechts unten mittig)	4.76
#42 Zweiter Schneidezahn (rechts unten seitlich)	4.76
#43 Eckzahn (rechts unten Eckzahn)	4.81
#44 Erster Prämolaren (rechts unten Biscupid)	4.71
#45 Zweiter Prämolaren (rechts unten Biscupid)	4.59
#46 Erster Backenzahn (rechts unten)	4.72
#47 Zweiter Backenzahn (rechts unten)	4.65
#48 Dritter Molar (Weisheitszahn)	4.46

Bio-Well ist kein medizinisches Gerät, es ist nicht entworfen, um eine medizinische Diagnose zu geben; es ermöglicht, eine energetische Analyse durchzuführen. Bei gesundheitlichen Beschwerden empfehlen wir, den Rat eines Arztes einzuholen.

Biorhythmen

Mai 2026



Biorhythmen-Kurven stellen die Hauptzyklen der menschlichen Energie während eines Monats dar: physisch, emotional und intellektuell. Sie werden nach dem Geburtstag berechnet, d.h. wenn es keine Informationen diesbezüglich zur Person in der Karteikarte gibt, werden die Biorhythmen nicht berechnet. Wenn ein bestimmter Biorhythmus im oberen Bereich des Zyklus ist, sind das günstige Tage für die entsprechenden Aktivitäten. Wenn ein oder zwei Biorhythmen sich im unteren Bereich befinden, sind dies keine günstigen Tage, d.h. die Energie für diese bestimmten Aktivitäten wird niedrig sein und wir müssen das berücksichtigen. Ungünstiger ist es, wenn zwei oder alle drei Biorhythmen unten sind. Wenn z.B. der physische Zyklus sich im unteren Bereich befindet, ist die Konzentration vermindert und man muss beim Autofahren besonders aufpassen. In östlichen Ländern werden keine wichtigen Entscheidungen getroffen, wenn die Biorhythmen unten sind.

Bio-Well ist kein medizinisches Gerät, es ist nicht entworfen, um eine medizinische Diagnose zu geben; es ermöglicht, eine energetische Analyse durchzuführen. Bei gesundheitlichen Beschwerden empfehlen wir, den Rat eines Arztes einzuholen.

Yin - Yang Meridiane

Optimale Energie 4-6 J ($\times 10^{-2}$)

Yin der Lunge

Energie-Level: Normal

Energie 5.61 Joules ($\times 10^{-2}$) / Gleichgewicht 98%

Element: Metall

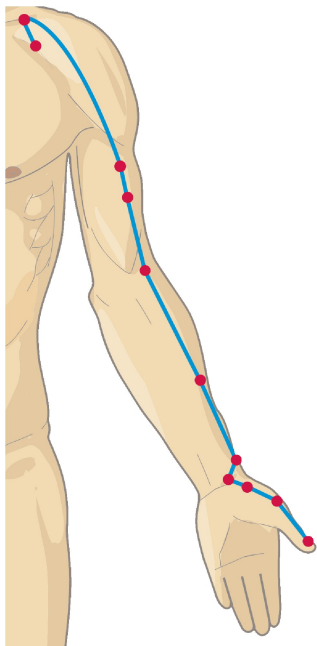
Kontrolle:

- Kreislauf von Flüssigkeiten und Energie
- Endogene Giftstoffe und überschüssigen Schleim über Lunge und Haut entfernen
- Kontrolle der Haut- und des Zustands der Haare
- Teilweise Kontrolle des parasympathischen Nervensystems
- Max - 3-5 Uhr, Miin - 15-17 Uhr.

Körperliche Ungleichgewichte: Störungen von Brust, Lunge, Hals und Nase

Emotionale Ungleichgewichte: Die Lungen stellen die Grundlage für das Qi im ganzen Körper bereit. Die Lungen beherbergen die Sieben Emotionen des Körpers und sind verantwortlich für Selbstschutz und Selbsterhaltung. Ihre negativen Attribute sind Enttäuschung, Traurigkeit, Trauer, Verzweiflung, Angst, Scham und Kummer.

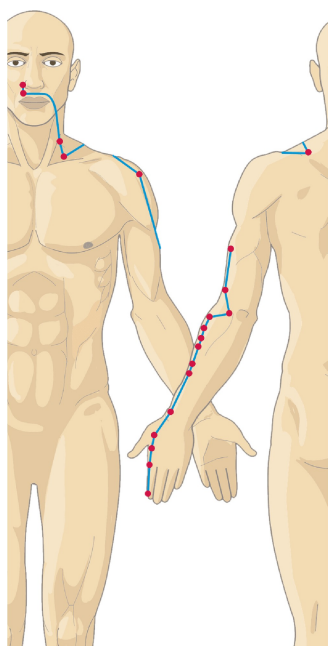
Wenn ausgeglichen: Gerechtigkeit, Würde, Integrität und hohes Selbstwertgefühl



Yang des Dickdarms

Energie-Level: Normal

Energie $4.73 \text{ Joules } (\times 10^{-2})$ / Gleichgewicht 84%



Element: Metall

Kontrolle:

- Sorgt für die Beseitigung von Nahrungsresten, Endotoxinen und überschüssigem Schleim über den Dickdarm

- Nehmen an der Arbeit des urogenitalen Systems teil

- Max - 5-7 Uhr; Min - 17-19 Uhr

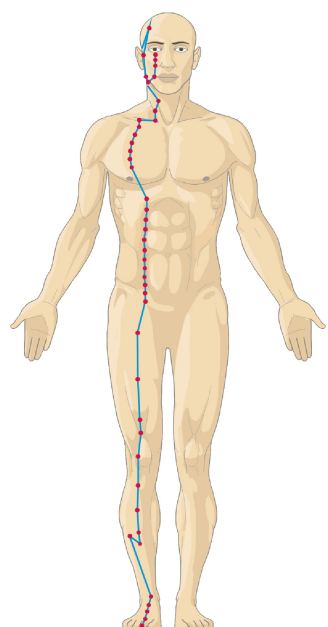
Körperliche Ungleichgewichte: Mit den Lungen verbunden, hängt die Bewegung des Dickdarms von den Lungen, d.h. von der Expansion und Kontraktion des Zwerchfells ab, das wie eine Pumpe funktioniert und die Peristaltik durch Regulierung des Abdominaldrucks anregt. Symptome von Bauchschmerzen, Darmkrämpfen, Durchfall, Verstopfung und Dysenterie sowie Probleme mit Mund, Zähnen, Nase und Hals. Emotionale Unausgeglichenheit: Der Meridian des Dickdarms wird durch Emotionen wie Traurigkeit, Kummer und Sorge beeinflusst.

Ein energetisches Ungleichgewicht im Dickdarm kann zu körperlicher Schwäche führen und emotionale Introversion hervorrufen, begleitet von Gefühlen wie Depression, Reizbarkeit, Entmutigung, Leid, Apathie und geringem Selbstwertgefühl

Yang des Magens

Energie-Level: Normal

Energie $4.19 \text{ Joules } (\times 10^{-2})$



Element: Erde

Kontrolle:

-Funktionen des Magens

- Stoffwechsel des Bindegewebes

-Max - 7-9 Uhr; Min - 19-21 Uhr

Körperliche Ungleichgewichte: Verdauungs- und Magenprobleme - Bauchschmerzen, Dehnungen, Ödeme, Erbrechen, Halsschmerzen, Gesichtslähmungen, Entzündungen des oberen Zahnfleisches, Nasenbluten.

Emotionale Ungleichgewichte: Angst, Sorgen, Skepsis, geringes Selbstvertrauen, Gefühl von Mißtrauen und Argwohn.

Wenn ausgewogen: Fairness, Offenheit und Fürsorge.

Yin der Milz

Energie-Level: Normal

Energie 4.24 Joules ($\times 10^{-2}$) / Gleichgewicht 83%

Element: Erde

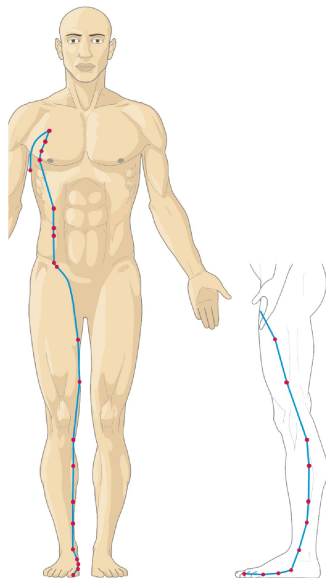
Kontrolle:

- Verdauung und Aufnahme von Nährstoffen über den Darm
- Energieverteilung (gewonnen aus Lebensmitteln)
- Transport von Flüssigkeiten
- Zustand von Blut und Muskeln
- Anabolische Hormone
- Max – 9-11 Uhr; Min – 21-23 Uhr.

Physische Ungleichgewichte: Verdauungsstörungen und Magenprobleme.

Emotionale Unausgeglichenheit: Sorgen, Konzentrationsschwäche, Vergesslichkeit, überschatteter Denkprozess, Sucht, Verhaftung, Unersättlichkeit, Eifersucht, Selbstmitleid, starke Besorgnis über Meinungen anderer, Starrsinn, geringes Selbstwertgefühl, schlechtes Selbstbild.

Wenn ausgeglichen: Fairness, Offenheit, tiefes Denken und Erinnerungen, Selbstwertgefühl



Yin des Herzens

Energie-Level: Normal

Energie 4.30 Joules ($\times 10^{-2}$) / Gleichgewicht 93%

Element: Feuer

Kontrolle:

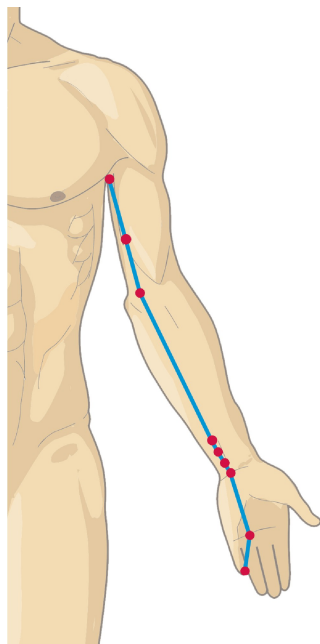
- Herz-Kreislauf-System
- Hirnrinde
- Hypothalamus Und Hypophyse
- Vegetative Organe
- Schweiß, Geruchswahrnehmung
- Max - 11-13 Uhr; Min - 23-1 Uhr

Es regelt: Blut, Zunge, Hals, Schweißbildung, Gesichtshaut, Nebenniere, Schilddrüse, Prostata und Hypophyse. Es mündet in die Zunge und steuert die Sprache. Der Herz-Meridian ist mit Wärme, Lachen und Begeisterung verbunden.

Körperliche Ungleichgewichte: Kurzatmigkeit, Kältegefühl in Brust und Gliedmaßen, Herzklopfen, kalter Schweiß, Unfähigkeit zu sprechen, Gedächtnisstörung und unruhiger Schlaf.

Emotionale Unausgeglichenheit: Das Herz herrscht über die Emotionen. Anzeichen eines Ungleichgewichts sind Traurigkeit, Fehlen jeglichen Lachens, Depression, Furcht, Angst, Hysterie, sprunghaftes Verhalten, schneller Wechsel zwischen Freude und Schwermut, Dumpfheit, Sehnsucht nach Liebe, Eifersucht und Besorgtheit.

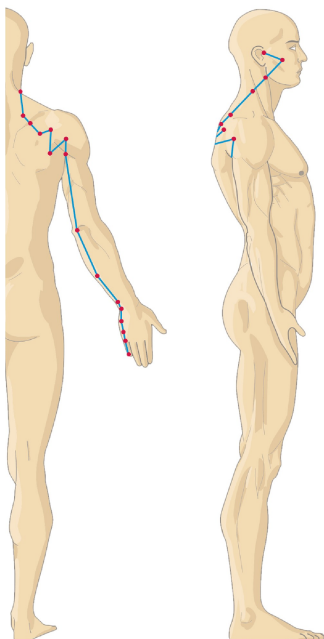
Wenn ausgeglichen: Gelassenheit, Freundlichkeit, Emotionales Gleichgewicht, Geist, Liebe, Integrität, Optimismus, emotionales und geistiges Wachstum, Lebensfreude, Kontrolle von Gedanken und Sinnen, Gewissen und Weisheit.



Yang des Dünndarms

Energie-Level: Niedrig

Energie 3.91 Joules ($\times 10^{-2}$) / Gleichgewicht 90%



Element: Feuer

Kontrolle:

- Verdauung im Zwölffingerdarm und Dünndarm
- Wasseraufnahme im Darmbereich
- Funktionen des sympathischen Nervensystems
- Max - 13-15 Uhr; Min - 1-3 Uhr

Körperliche Ungleichgewichte: Anzeichen sind bläuliche Lippen mit hellem Rand, Abmagerung, starkes Schwitzen, Anschwellen von Knötchen, Hemikranie, Tinnitus, Schmerzen um das Ohr und drückende Schmerzen im Unterleib.

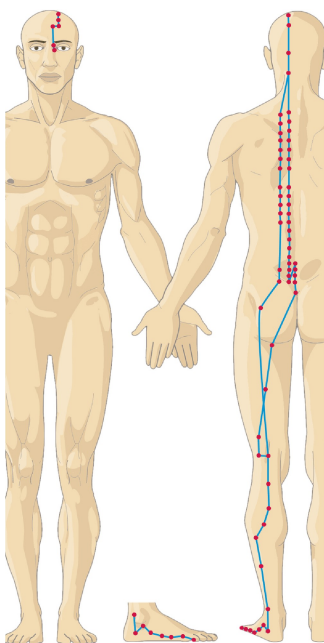
Emotionale Unausgeglichenheit: Ein Gefühl der Unsicherheit und der geistigen Beeinträchtigung aufgrund der Unfähigkeit, Ideen zu assimilieren. Vergesslichkeit, Unentschlossenheit, unklarer Denkprozess. Ruhelosigkeit und Schwierigkeit, Gefühle auszudrücken.

Wenn ausgeglichen: Positive Zeichen sind Liebe, Freude, Wärme, Vitalität, Begeisterung, gutes Gedächtnis, Entscheidungsfähigkeit, Klarheit des Denkens.

Yang der Blase

Energie-Level: Normal

Energie 5.22 Joules ($\times 10^{-2}$) / Gleichgewicht 88%



Element: Wasser

Kontrolle:

- Nieren
- Max - 15 Uhr - 17 Uhr

Physische Ungleichgewichte: Kopfschmerzen, Rückenprobleme oder Harnweg-Probleme wie übermäßiges Wasserlassen und Inkontinenz, Schmerzen in den Augen, Tränen und Erkältungen. Siehe auch: Sieben Emotionen

emotionale Unausgeglichenheit: Mangel an Energie, unflexibel und ängstlich - Widerstand gegen Veränderung und negative Grundhaltung sind ebenfalls Ausdruck eines unausgeglichenen Blasen-Meridians

Wenn im Gleichgewicht: Hoffnungsvoll, vorwärts schauend, ruhig und friedlich

Yin der Niere

Energie-Level: Normal

Energie 5.05 Joules ($\times 10^{-2}$) / Gleichgewicht 94%

Element: Wasser

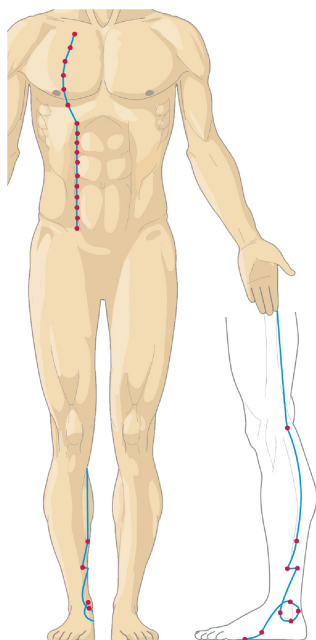
Kontrolle:

- Urogenitale Funktionen
- Zustand der Knochen und des Nervengewebes
- Fortpflanzungsfunktionen
- Es wird davon ausgegangen, dass der linke Meridian im Wesentlichen dem urogenitalen System und dem rechten Genital- und Hormonsystem entspricht
- Max - 17-19 Uhr.; Min - 5-7 Uhr.

Körperliche Ungleichgewichte: Brustschmerzen, Asthma, Unterleibsschmerzen, unregelmäßige Menstruation, Impotenz, Leistenbruch(Hernie)

Emotionale Ungleichgewichte: Hysterie, Paranoia, Depression, Furcht, Einsamkeit und Unsicherheit

Wenn ausgeglichen: Weisheit, Vernunft, klare Wahrnehmung, Sanftmut und Selbsterkenntnis.



Yin des Herzbeutels

Energie-Level: Normal

Energie 4.57 Joules ($\times 10^{-2}$) / Gleichgewicht 91%

Element: Feuer

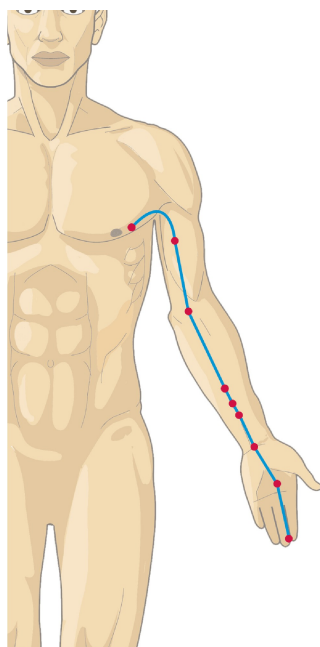
Kontrolle:

- Regulativer Einfluß auf das Herz-Kreislauf-System
- Anabolische Prozesse
- Zustand der Gefäße
- Max - 19-21 Uhr; Min - 7-9 Uhr

Körperliche Ungleichgewichte: Störungen des Herzens, der Brust, des Magens und des Geistes

Emotionale Ungleichgewichte: Schwierigkeiten, Gefühle zu empfinden und auszudrücken, Depression, Abneigungen und Phobien

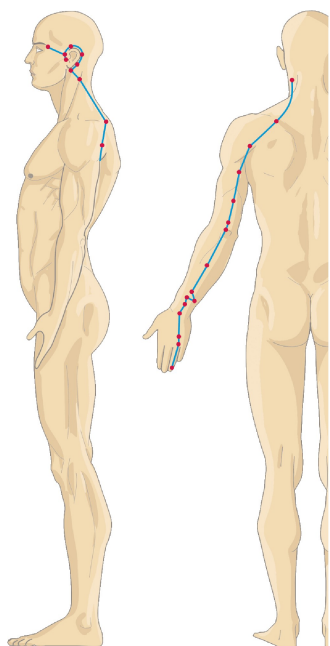
Wenn ausgeglichen: Freude, Glück und gesunde Beziehungen



Yang des Dreifacherwärmers

Energie-Level: Normal

Energie $4.66 \text{ Joules } (\times 10^{-2})$ / Gleichgewicht 100%



Element: Feuer

Kontrolle:

- Energie auftanken
- Katabolismus
- Steht mit dem Hormon-System in Verbindung
- Max - 21-23 Uhr; Min - 9-11 Uhr

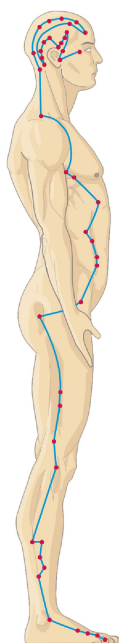
Körperliche Ungleichgewichte: Störungen der Kopfseiten, Ohren, Augen und Hals sowie Krankheiten, die die Bereiche betreffen, in denen der Meridian verläuft (Gallenblasenmeridian, Perikard-Meridian, Dünndarm-Meridian)

Wenn ausgeglichen: gutherzig, stabiler Geist und Gefühl der Freude

Yang der Gallenblase

Energie-Level: Normal

Energie $4.35 \text{ Joules } (\times 10^{-2})$



Element: Holz

Kontrolle:

- Funktionen der Gallenblase
- Teilweise Kontrolle von subkortikalen Teilen des Gehirns
- Max - 23-1 Uhr; Min - 11-13 Uhr

Physikalische Ungleichgewichte: Schlaflosigkeit - plötzliches Aufwachen sehr früh am Morgen und nicht wieder einschlafen können, Sehnen, Tränendrüsen, Nägel, Augenkrankheiten, Glaukom und Nachtblindheit, steifer Hals, Klingeln in den Ohren, Schwindel

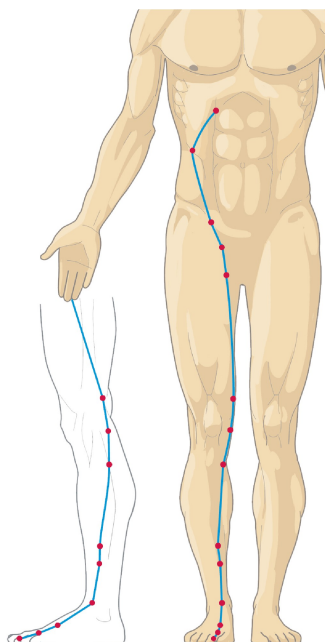
Emotionale Unausgeglichenheit: Ängstlichkeit, Unentschlossenheit, leicht entmutigt ... und Groll.

Wenn im Gleichgewicht: Mut und Initiative, Entscheidungsfreude und gutes Urteilsvermögen, gesunder Schlaf, gesunde Entfaltung kreativer Prozesse, vorausschauende Planung, gut bei Brainstorming, Analyse und Entscheidungsfindung

Yin der Leber

Energie-Level: Normal

Energie 5.41 Joules ($\times 10^{-2}$) / Gleichgewicht 85%



Element: Holz

Kontrolle:

- Stoffwechsel und Regeneration
- Halten die Körperenergie im Gleichgewicht
- Regulierung des Blutflusses in Übereinstimmung mit der physiologischen Aktivität
- Zustand der Sehnen und Bänder des Gelenks
- Teilkontrolle von Augen und subkortikalen Teilen des Gehirns
- Max - 1-3 Uhr; Min - 13-15 Uhr.

Physische Ungleichgewichte: Die Leberfunktion wird äußerlich im Zustand der Finger- und Fußnägel und der Augen und Sehkraft reflektiert. Die Ursache für verschwommene Sicht ist oft auf eine Störung der Leber zurückzuführen und nicht auf ein Augenproblem.

Emotionale Ungleichgewichte: Die Leber steuert Wachstum und Entwicklung, Antrieb und Wünsche, Ehrgeiz und Kreativität. Blockierung der Leberenergie kann intensive Gefühle von Frustration, Wut und Zorn ... sowie Reizbarkeit, Groll, Eifersucht und Depression verursachen.

Wenn ausgeglichen: Freundlichkeit, Mitgefühl und Großzügigkeit.

Bio-Well ist kein medizinisches Gerät, es ist nicht entworfen, um eine medizinische Diagnose zu geben; es ermöglicht, eine energetische Analyse durchzuführen. Bei gesundheitlichen Beschwerden empfehlen wir, den Rat eines Arztes einzuholen.

Funktionale Bedingungen von Organen und Systemen

System	Organ	Energie, Joules ($\times 10^{-2}$)	Gleichgewicht, %
Kopf		4.51	97.77
	Augen	4.30	94.96
	Ohren, Nase, Kieferhöhle	3.99	95.89
	Kiefer, Zähne	4.62	78.73
	Gehirnregion (Hirnrinde)	4.80	97.22
	Zerebraler Bereich (Gefäße)	4.55	88.97
	Hypothalamus	4.41	91.89
	Epiphyse	4.72	90.17
	Hirnanhangdrüse	4.67	98.99
	Herzkreislaufsystem		4.52
	Herzkreislaufsystem	4.57	90.79
	Herz	4.30	93.49
	Zerebraler Bereich (Gefäße)	4.55	88.97
	Herzkranzgefäße	4.64	92.39
Atmungssystem		5.61	97.65
	Rachen, Kehlkopf, Luftröhre	7.30	83.93
	Brustdrüsen, Atmungssystem	4.96	99.41
	Brustkorbbereich	4.57	82.34
Hormonsystem		4.66	99.87
	Hypothalamus	4.41	91.89
	Epiphyse	4.72	90.17
	Hirnanhangdrüse	4.67	98.99
	Schilddrüse	5.63	99.34
	Bauchspeicheldrüse	4.52	80.97
	Nebenniere	4.68	88.23
	Milz	3.96	86.00
Bewegungsapparat		5.73	98.11
	Halswirbelsäule	4.20	99.96
	Brustwirbelsäule	4.24	91.22
	Lendenwirbelsäule	4.49	88.82
	Kreuzbein	6.79	85.60
	Steißbein, kleines Becken	8.94	85.33
Verdauungsapparat		4.57	99.73
	absteigender Dickdarm	3.53	100.00
	Dünndarm	4.24	100.00
	Mastdarm	5.44	100.00
	Blinddarm	7.07	100.00
	aufsteigender Dickdarm	4.37	100.00
	Querliegender Dickdarm	4.06	92.53
	Zwölffingerdarm	3.86	100.00
	Krummdarm Dünndarmabschnitt	3.58	100.00
	Leerdarm Dünndarmabschnitt	4.10	100.00

	Leber	5.41	84.75
	Bauchspeicheldrüse	4.52	80.97
	Gallenblase	4.35	100.00
	Wurmfortsatz	4.93	100.00
	Bauchbereich	4.19	100.00
Urogenitales System		5.14	90.74
	Urogenitales System	5.22	87.63
	Nieren	5.05	93.95
Nervensystem		4.09	61.61
	Nervensystem	4.09	61.61
Immunsystem		4.01	98.33
	Immunsystem	4.01	98.33

Sehr niedrig
 Niedrig
 Normal
 Erhöht
 Hoch

Bio-Well ist kein medizinisches Gerät, es ist nicht entworfen, um eine medizinische Diagnose zu geben; es ermöglicht, eine energetische Analyse durchzuführen. Bei gesundheitlichen Beschwerden empfehlen wir, den Rat eines Arztes einzuholen.



Dieser Bericht wird von Bio-Well bereitgestellt. Erfahren Sie mehr unter www.bio-well.com